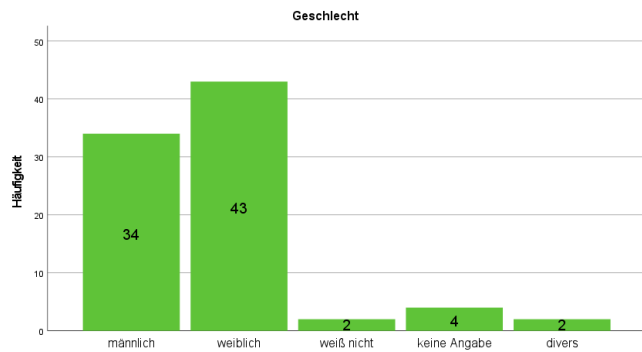


Wie bunt sind wir?

Eine Umfrage der Freien Projektgruppe LGBT+

Geschlechterverteilung

Geschlecht		
	Häufigkeit	Prozent
männlich	34	40,0
weiblich	43	50,6
weiß nicht	2	2,4
keine Angabe	4	4,7
divers	2	2,4
Gesamt	85	100,0



Identifikation als Queer

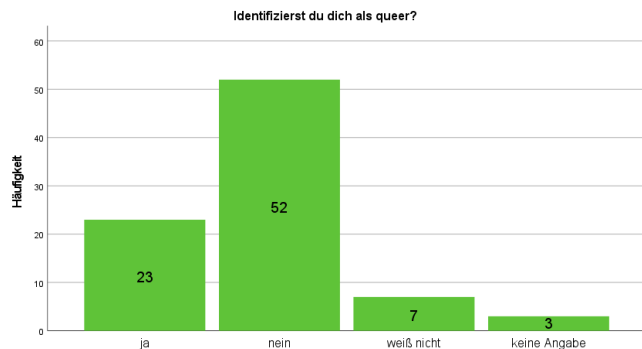
23 Personen, die an der Umfrage teilgenommen haben, identifizieren sich selbst als queer.

Das entspricht 27% der Befragten. Das bedeutet nicht, dass 27% der JDAV queer sind! Die Umfrage ist nicht repräsentativ. Es muss angenommen werden, dass queere Menschen bevorzugt an der Umfrage teilgenommen haben und die Verbreitung der Umfrage v.a. Queere Menschen erreicht und von diesen weiter geteilt wurde. Der Anteil an queeren Jugendlichen in der JDAV wird wahrscheinlich irgendwo zwischen zehn und diesen 27 Prozent liegen, wenn wir andere Studienergebnisse miteinbeziehen (z.B. <https://www.ipsos.com/en/lgbt-pride-2021-global-survey-points-generation-gap-around-gender-identity-and-sexual-attraction>).

Ungefähr 60 Prozent der Befragten gaben an heterosexuell zu sein, ungefähr 26 Prozent lagen mit ihrer Sexualität auf dem queeren Spektrum.

Wie für die Identifikation mit dem Begriff Queer, gilt auch hier dass das nur für diese Umfrage gilt und nicht repräsentativ für die JDAV ist.

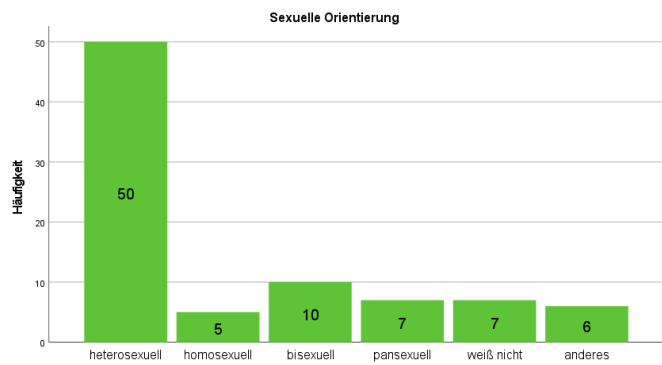
Identifizierst du dich als queer?		
	Häufigkeit	Prozent
ja	23	27,1
nein	52	61,2
weiß nicht	7	8,2
keine Angabe	3	3,5
Gesamt	85	100,0



Sexuelle Orientierung

Sexuelle Orientierung

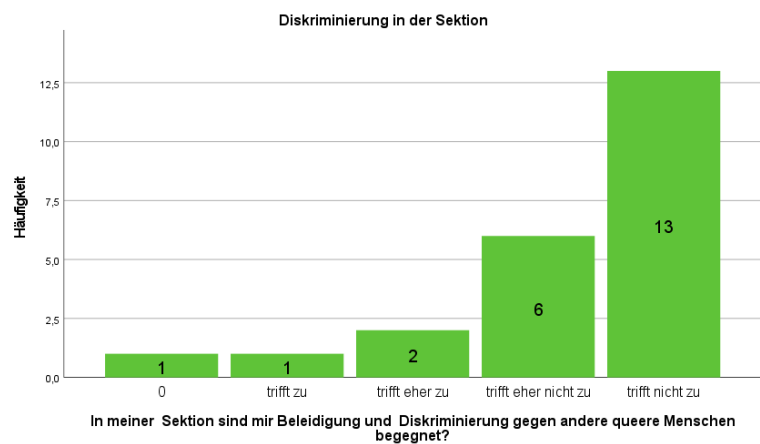
	Häufigkeit	Prozent
heterosexuell	50	58,8
homosexuell	5	5,9
bisexuell	10	11,8
pansexuell	7	8,2
weiß nicht	7	8,2
anderes	6	7,1
Gesamt	85	100,0



Diskriminierung innerhalb der Sektion

In meiner Sektion sind mir Beleidigung und Diskriminierung gegen andere queere Menschen begegnet?

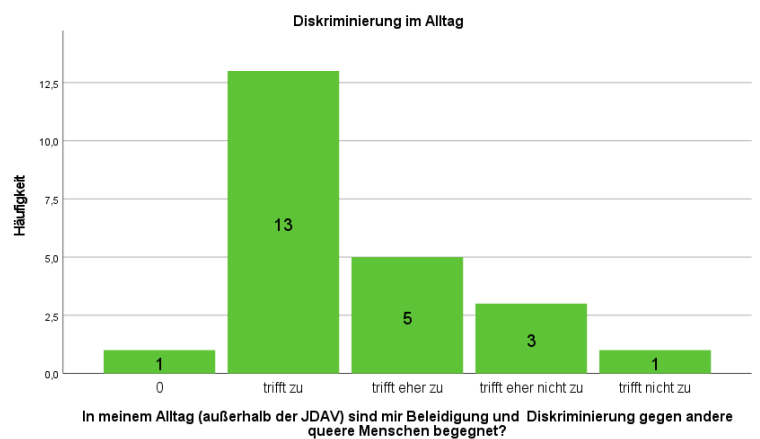
	Häufigkeit	Prozent
0	1	4,3
trifft zu	1	4,3
trifft eher zu	2	8,7
trifft eher nicht zu	6	26,1
trifft nicht zu	13	56,5
Gesamt	23	100,0



Diskriminierung außerhalb der JDAV

In meinem Alltag (außerhalb der JDAV) sind mir Beleidigung und Diskriminierung gegen andere queere Menschen begegnet?

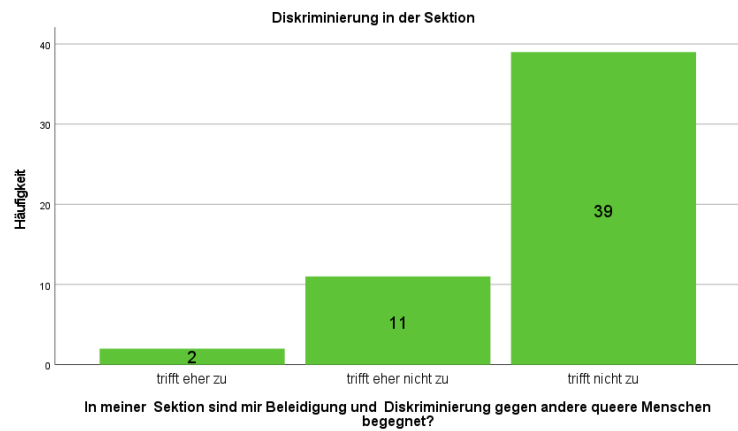
	Häufigkeit	Prozent
0	1	4,3
trifft zu	13	56,5
trifft eher zu	5	21,7
trifft eher nicht zu	3	13,0
trifft nicht zu	1	4,3
Gesamt	23	100,0



Diskriminierung innerhalb der Sektion

In meiner Sektion sind mir Beleidigung und Diskriminierung gegen andere queere Menschen begegnet?

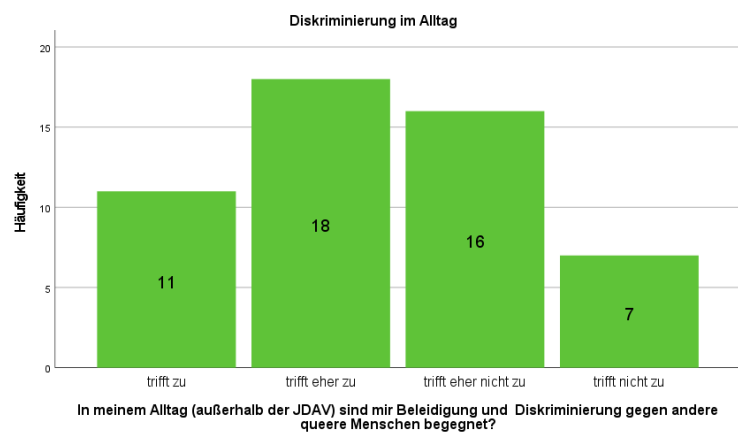
	Häufigkeit	Prozent
trifft eher zu	2	3,8
trifft eher nicht zu	11	21,2
trifft nicht zu	39	75,0
Gesamt	52	100,0



Diskriminierung außerhalb der JDAV

In meinem Alltag (außerhalb der JDAV) sind mir Beleidigung und Diskriminierung gegen andere queere Menschen begegnet?

	Häufigkeit	Prozent
trifft zu	11	21,2
trifft eher zu	18	34,6
trifft eher nicht zu	16	30,8
trifft nicht zu	7	13,5
Gesamt	52	100,0



T-Test

Erleben queere Menschen Diskriminierung anders als nicht queere Menschen?

Diskriminierung innerhalb der Sektion

- Queere Menschen berichten häufiger als nicht-queere Menschen, Diskriminierung gegen queere Menschen begegnet zu sein
- Der Unterschied ist statistisch signifikant (heißt es ist nicht nur Zufall)
- Großer Effekt
- Die meisten queeren und nicht queeren Jugendlichen geben aber an das Diskriminierung eher nicht oder gar nicht in der Sektion erlebt wird.

Diskriminierung außerhalb der JDAV

- Queere Menschen berichten häufiger als nicht-queere Menschen, Diskriminierung gegen queere Menschen begegnet zu sein
- Der Unterschied ist statistisch signifikant (heißt es ist nicht nur Zufall)
- Großer Effekt
- Außerhalb der JDAV wird mehr Diskriminierung berichtet als in der JDAV, hier geben die meisten queere Menschen an, dass es zutrifft, dass sie Diskriminierung außerhalb der JDAV erleben, während die meisten nicht queeren angeben dass es eher zu trifft dass sie Diskriminierung außerhalb der JDAV erleben.

Gruppenstatistiken

	Identifizierst du dich als queer?	N	Mittelwert	Std.-Abweichung	Standardfehler des Mittelwertes
In meiner Sektion sind mir Beleidigung und Diskriminierung gegen andere queere Menschen begegnet?	ja	23	3,26	1,096	,229
	nein	52	3,71	,536	,074
In meinem Alltag (außerhalb der JDAV) sind mir Beleidigung und Diskriminierung gegen andere queere Menschen begegnet?	ja	23	1,57	,945	,197
	nein	52	2,37	,971	,135

Test bei unabhängigen Stichproben

	Levene-Test der Varianzgleichheit	t-Test für die Mittelwertgleichheit									
		F	Sig.	T	df	Signifikanz Einseitiges p	Signifikanz Zweiseitiges p	Mittlere Differenz	Differenz für Standardfehler	95% Konfidenzintervall der Differenz Unterer Wert	Oberer Wert
In meiner Sektion sind mir Beleidigung und Diskriminierung gegen andere queere Menschen begegnet?	Varianzen sind gleich	12,335	<,001	-2,398	73	,010	,019	-,451	,188	-,825	-,076
	Varianzen sind nicht gleich			-1,875	26,777	,036	,072	-,451	,240	-,944	,043
In meinem Alltag (außerhalb der JDAV) sind mir Beleidigung und Diskriminierung gegen andere queere Menschen begegnet?	Varianzen sind gleich	,200	,656	-3,318	73	<,001	,001	-,800	,241	-1,281	-,320
	Varianzen sind nicht gleich			-3,353	43,257	<,001	,002	-,800	,239	-1,281	-,319

Effektgrößen bei unabhängigen Stichproben

	Standardisierte r ^a	Punktschätzung	95% Konfidenzintervall		
			Unterer Wert	Oberer Wert	
In meiner Sektion sind mir Beleidigung und Diskriminierung gegen andere queere Menschen begegnet?	Cohen's d	,750	-,601	-1,099	-,098
	Hedges' Korrektur	,758	-,594	-1,088	-,097
	Glass' Delta	,536	-,840	-1,354	-,319
In meinem Alltag (außerhalb der JDAV) sind mir Beleidigung und Diskriminierung gegen andere queere Menschen begegnet?	Cohen's d	,963	-,831	-1,337	-,319
	Hedges' Korrektur	,973	-,822	-1,323	-,316
	Glass' Delta	,971	-,824	-1,337	-,305

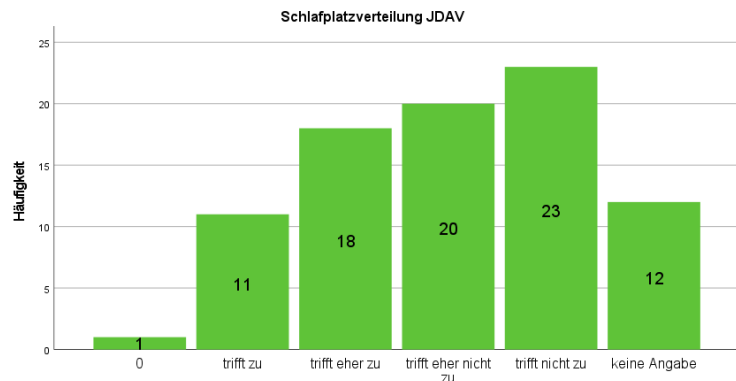
- a. Der bei der Schätzung der Effektgrößen verwendete Nenner.
 Cohen's d verwendet die zusammengefasste Standardabweichung.
 Hedges' Korrektur verwendet die zusammengefasste Standardabweichung und einen Korrekturfaktor.
 Glass' Delta verwendet die Standardabweichung einer Stichprobe von der Kontrollgruppe.

Schlafplatzverteilung bei bisherigen JDAV Aktionen

Achtung! Manchmal liegt es nicht in der Hand der Organisator*innen die Schlafplätze zu verteilen. Z.B. Bei einer Übernachtung im Matratzenlager auf einer Hütte, großem Zelt etc.

Bei den Veranstaltungen, an denen ich in der JDAV teilgenommen habe wird bei der Schlafplatzverteilung nach Geschlecht getrennt.

	Häufigkeit	Prozent
0	1	1,2
trifft zu	11	12,9
trifft eher zu	18	21,2
trifft eher nicht zu	20	23,5
trifft nicht zu	23	27,1
keine Angabe	12	14,1
Gesamt	85	100,0



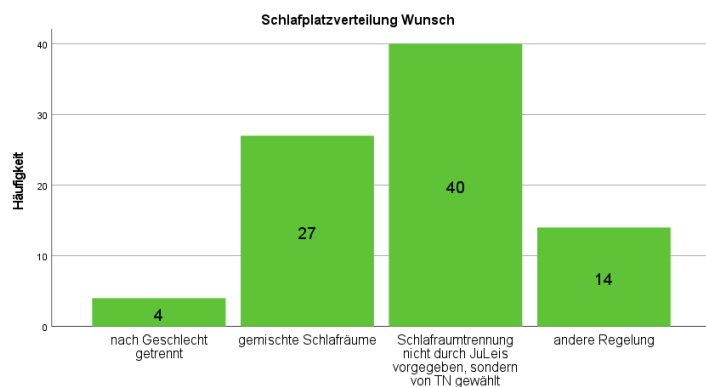
Bei den Veranstaltungen, an denen ich in der JDAV teilgenommen habe wird bei der Schlafplatzverteilung nach Geschlecht getrennt.

Gewünschte Schlafplatzverteilung

Geschlechtergetrennte Schlafplätze sind nicht erwünscht und sollten nach Möglichkeit umgangen, oder zumindest kritisch reflektiert werden.

Welche Aufteilung der Schlafplätze bevorzugst du für zukünftige Übernachtungen?

	Häufigkeit	Prozent
nach Geschlecht getrennt	4	4,7
gemischte Schlafräume	27	31,8
Schlafräumtrennung nicht durch JuLeis vorgegeben, sondern von TN gewählt	40	47,1
andere Regelung	14	16,5
Gesamt	85	100,0



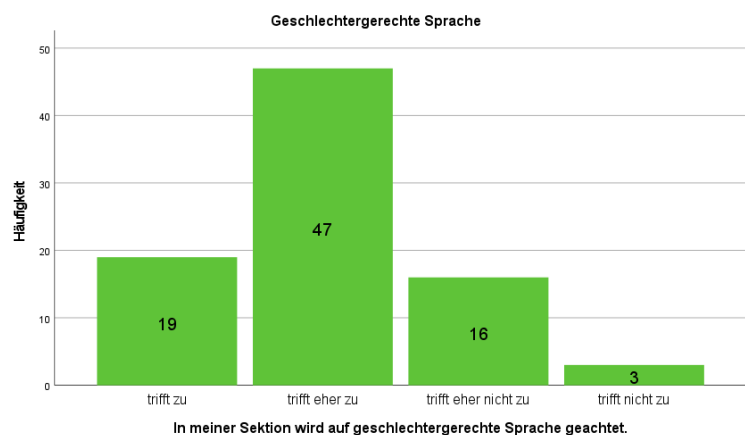
Welche Aufteilung der Schlafplätze bevorzugst du für zukünftige Übernachtungen?

Geschlechtergerechte Sprache

Schön zu sehen, dass bereits in drei viertel der Fälle in der Sektion auf gendergerechte Sprache geachtet wird. Allerdings ist auch hier zu beachten, dass vermutlich nicht aus jeder Sektion jemand teilgenommen hat und aus bestimmten Sektionen mehrere Personen. Dazu kommt, dass anzunehmen ist, dass in den Sektionen, die teilgenommen haben Personen sind, die sich für die Queere Thematik einsetzen und daher auch ein größeres Bewusstsein da ist.

In meiner Sektion wird auf geschlechtergerechte Sprache geachtet.

	Häufigkeit	Prozent
trifft zu	19	22,4
trifft eher zu	47	55,3
trifft eher nicht zu	16	18,8
trifft nicht zu	3	3,5
Gesamt	85	100,0



Zukünftige Angebote

Die Teilnehmenden der Umfrage wünschen sich v.a. unterstützende Ansprechpersonen und mehr Aufklärung, 7 von denen die anderes angegeben haben wünschen sich alle drei Punkte.

Wir schlagen vor, eine Art Awarenesssteam einzurichten, dass aus Ansprechpersonen besteht bei Fällen von Diskriminierung und Problemen.

Außerdem ist es sinnvoll mehr Aufklärungsangebote zu schaffen.

Um die Akzeptanz in der JDAV zu erhöhen, wünsche ich mir in der Zukunft folgende Angebote:

	Häufigkeit	Prozent
mehr Räume für queeren Austausch	8	9,4
ausführlichere Aufklärung	22	25,9
unterstützende Ansprechpartner*innen bei Problemen und Diskriminierung	33	38,8
anderes	22	25,9
Gesamt	85	100,0

